

Documentation

HiPath 500, HiPath 2000, HiPath 3000, HiPath 5000
HiPath 4000, HiPath OpenOffice ME

OpenStage 20

OpenStage 20 T

Mode d'emploi abrégé



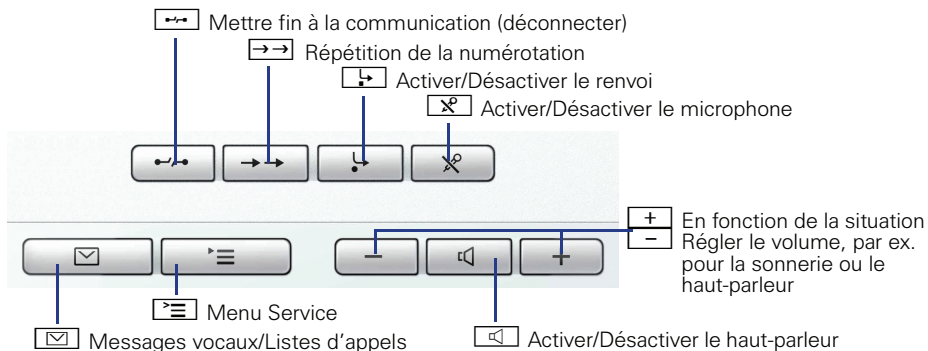
Communication for the open minded

Siemens Enterprise Communications
www.siemens.com/open

SIEMENS

Utilisation de votre téléphone

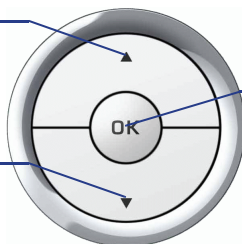
Touches de fonction et touches audio



Navigateur 3 directions

Appuyer sur la touche ▲ :
- Défiler vers le haut

Appuyer sur la touche ▼ :
- Défiler vers le bas



Appuyer sur la touche OK :
- Valider les entrées
- Exécuter l'action

Ecran

Eléments

13:15	Sa 27.06.07	Heure et date
2222	▼	Numéro propre et symbole de menu
13:15	27.06.07	Heure et date
(↔ 1		Nouvelle entrée dans les listes d'appels

Saisie de numéros et de texte

Clavier de numérotation

Dans les situations dans lesquelles une saisie de texte est possible, vous pouvez aussi entrer avec les touches de numérotation du texte, des signes de ponctuation et des caractères spéciaux. Pour cela, appuyez plusieurs fois sur les touches chiffrées.

Fonctions supplémentaires de la touche Astérisque et Dièse :

Touche	Fonction pour la saisie de texte	Fonction en cas de pression prolongée
	Taper les caractères spéciaux.	Couper la sonnerie.
	Alternier entre majuscules/minuscules et entrée de chiffres.	Activer le verrouillage téléphonique.

Procédures de commande importantes

 Décrocher	 Entrer un texte ou un numéro
 Raccrocher	 Sélectionner une entrée
 Converser	 Ouvrir le menu contextuel
 Signal d'appel/Bip d'avertissement	 Etape suivante

HiPath 4000

A l'état inactif




Prendre un appel sur le combiné






Prendre un appel en mains-libres



Appeler à partir de la liste des appelants

- ◆ "Appels sans réponse?", "Appels entrants?" ou "Appels sortants?" 
- ▷ ◆ Sélectionner un appel  ▷ ◆ "Emettre?" 







Activer un rappel

-  Numéro de destination  ▷ Sur non-réponse ou occupation : "Rappel?" 

Répéter la numérotation



Programmer un renvoi d'appel






-  ▷ ◆ "Destinations?"  ▷ ◆ "Renvoi?"  ▷ ◆ "Type de renvoi suivant?" 
- ▷ Répéter jusqu'à ce que le type de renvoi souhaité apparaisse à l'écran (renvoi variable, renvoi fixe, renvoi interne, renvoi externe, renvoi sur occupation, renvoi temporisé ou renvoi sur occupation/temporisé) ▷ ◆ "Enregistrer destination:" ▷  Numéro
- ▷ ◆ "Enregistrer?" 

Activer/Désactiver le renvoi (fixe) pour tous les appels














En cours de communication avec un abonné A












Passer en mains-libres

 Maintenir appuyée  (Etats-Unis uniquement :   )

Double appel

 "Double appel?"    Numéro de l'abonné B   Abonné B
  "Quitter et retour?"    Abonné A














Recevoir un appel en avertissement

 Bip d'avertissement   "Prendre la personne en avertissement?"    Abonné B
  "Quitter et retour?"    Abonné A

Activer une conférence

 "Activer une conférence?"    Numéro de l'abonné B   Abonné B
  "Conférence?"    Abonné A et B









Activer une conférence lors d'un avertissement

 Bip d'avertissement   "Prendre la personne en avertissement?"    Abonné B
  Abonné B   "Conférence?"    Abonné A et B

Transférer une communication sans double appel avec l'abonné B

 "Double appel?"    Numéro de destination  

Transférer une communication après double appel

 "Double appel?"    Numéro de l'abonné B   Abonné B  

HiPath 500/2000/3000/5000, HiPath OpenOffice ME

A l'état inactif

Prendre un appel sur le combiné






Prendre un appel en mains-libres





Rejeter un appel









Activer un rappel

 Numéro de destination  ▷ Sur non-réponse ou occupation : "Rappel?" 

Répéter la numérotation

 ▷  (uniquement lorsque le numéro a été enregistré auparavant pour la répétition de la numérotation)

Programmer un renvoi d'appel









 ▷  Sélectionner le type de renvoi souhaité (1=tous les appels, 2=uniquement les appels externes, 3=uniquement les appels internes)  ▷ "Vers : "  Numéro
▷  "Enregistrer?" 

En cours de communication avec un abonné A










Passer en mains-libres

 Maintenir appuyée   (Etats-Unis uniquement :   )

Double appel

◆ "Double appel?"    Numéro de l'abonné B   Abonné B
▷ ◆ "Quitter et retour?"    Abonné A








Activer une conférence

◆ "Activer une conférence?" ou "Double appel?"    Numéro de l'abonné B   Abonné B  ◆ "Conférence?"    Abonné A et B

Transférer une communication sans double appel avec l'abonné B

◆ "Double appel?"    Numéro de destination  

Transférer une communication après double appel

◆ "Double appel?"    Numéro de l'abonné B   Abonné B  

Rif. de code:
A31003-S2000-U114-1-7719

Communication for the open minded

Siemens Enterprise Communications
www.siemens.com/open

© **Siemens Enterprise
Communications GmbH & Co. KG**
Hofmannstr. 51,
D-81359 München

Les informations de ce document contiennent uniquement des descriptions générales ou des caractéristiques qui, dans des cas d'utilisation concrets, ne sont pas toujours applicables dans la forme décrite ou qui, en raison d'un développement ultérieur des produits, sont susceptibles d'être modifiées. Les caractéristiques particulières souhaitées ne sont obligatoires que si elles sont expressément stipulées en conclusion du contrat. Sous réserve des possibilités de livraison et de modifications techniques. Les marques utilisées sont propriétés de la Siemens Enterprise Communications GmbH & Co. KG ou du propriétaire respectif.